

KARTY PRACY

NAUKA CYFR W PRZEDZIALE 1-10

STOPY I DŁONIE



Zabawa "Daj tyle samo"

NAUKA CYFR W PRZEDZIALE 1-10 U DZIECKA Z AUTYZMEM

Matematyka, ze względu na swoją abstrakcyjność, jest dziedziną nauki, która sprawia trudność niejednemu dziecku.

Dla dziecka z autyzmem pojęcia matematyczne, w tym cyfry są często bardzo trudne do zrozumienia i opanowania. Dlatego przy wprowadzaniu zagadnień matematycznych tak ważne jest **obrazowanie i bazowanie na konkretach.**

Dodatkowym atutem, w trakcie procesu nauczania, jest wykonywanie ćwiczeń, które umożliwiają dziecku autystycznemu doświadczanie rzeczywistości.

Zabawa "Daj tyle samo"

ćwiczenia matematyczne rozpoczynamy od konketu, który będzie wizualizowany

Przygotuj dla dziecka i siebie taki sam zestaw z dłońmi i/lub stopami (Liczba ilustracji powielona w zależności od ćwiczonego zakresu). Możesz wydrukować i wyciąć dowolny zestaw kolorystyczny z poniższych kart lub zakupić pomoc z naszego sklepu, która sprawdzi się także w wielu innych zabawach sensorycznych: [ZESTAW KOLOROWYCH SENSORYCZNYCH DŁONI I STÓP.](#)

Położ przed dzieckiem określoną liczbę np. dłoni. Poproś, by dziecko położyło przed sobą taką samą liczbę, co Ty. Przelicz z nim dłonie. Ćwiczenie wykonaj analogicznie ze stopami i/lub dłońmi.



Początkowo dzieci mogą mieć trudność w wykonywaniu tego ćwiczenia z wykorzystaniem dużej liczby ilustracji, dlatego zacznij od dwóch, trzech elementów i stopniowo zwiększaj liczbę.

Gdy dziecko bez problemu będzie wykonywać to ćwiczenie, możesz wprowadzić pewne utrudnienie, które dodatkowo będzie doskonalić pamięć i percepcję wzrokową. Będzie do tego potrzebna dodatkowo kartka (najlepiej z bloku technicznego), która zasłoni pokazywane przez siebie elementy.

Po położeniu określonej liczby np. dłoni, dajesz dziecku chwilę na popatrzenie i przeliczenie elementów. Następnie zakrywasz swój układ i czekasz, aż dziecko ułoży tak samo.

W tym przypadku także pamiętaj o stopniowaniu trudności. Jest to istotny element pracy z dzieckiem z autyzmem, aby osiągnąć zamierzony cel.

Ćwiczenia przygotowała:

Dorota Kośkiewicz - wieloletnia nauczycielka języka polskiego, oligofrenopedagog, surdopedagog, logopeda, terapeuta pedagogiczny, pasjonatka nauki przez zabawę.

Podobają Ci się nasze karty? Korzystasz z nich? Chcesz się nimi podzielić w social mediach? Nie ma problemu! Będzie nam miło, jeśli nas oznaczysz :)



@Arantepl





@arante.sklep

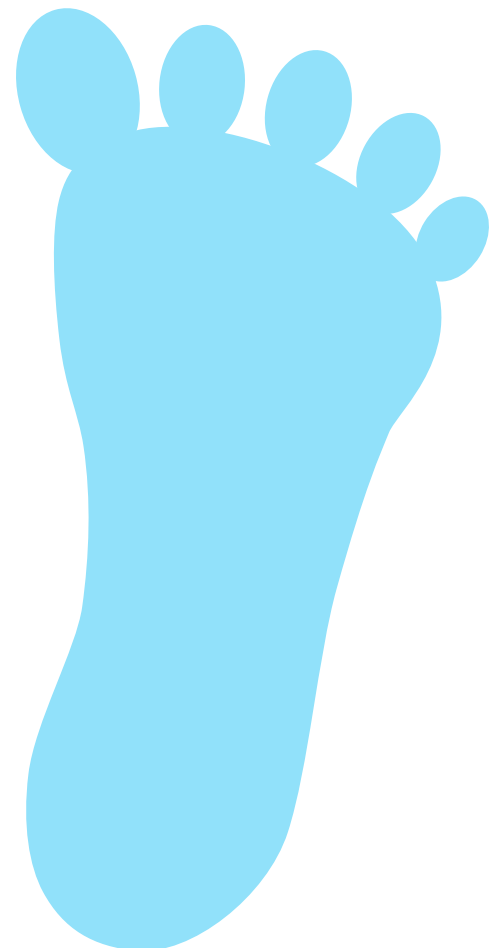






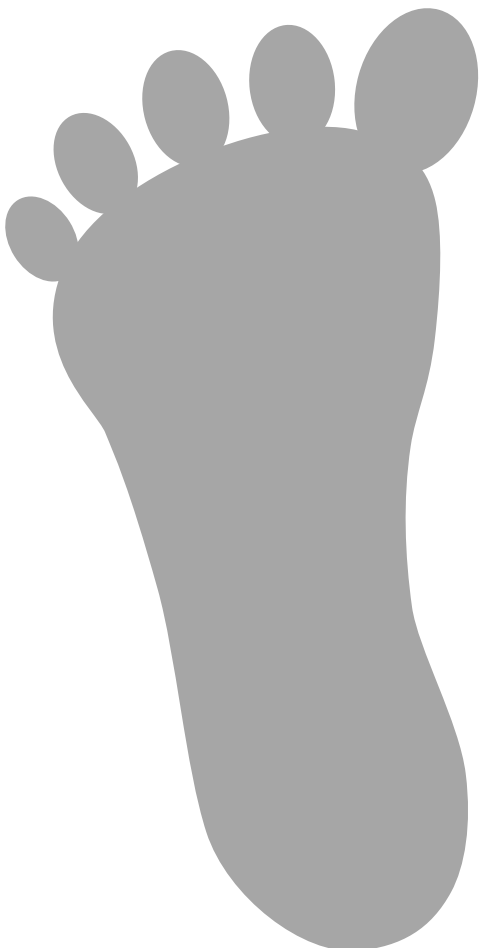












Zobacz, to
może Ci się
przydać!



**Kolorowe sensoryczne
dłonie**



Kolorowe sensoryczne stopy



**Zestaw kolorowych sensorycznych stóp i
dłoni**



**Zestaw 12
sensorycznych stóp**